


VALIDASI LAPORAN PUBLIKASI

Nama Bank : PT BPR DANA RAYA
Alamat : MENARA DANA RAYA, JALAN SAM RATULANGI
NOMOR 59
Kota/Kabupaten : Kota Manado
Periode Laporan : Juni 2019
Tanggal Cetak : 16 Juli 2019

602639 001

No	Nama Form	Pesan Validasi / Approval
1	Laporan Publikasi	Validasi berhasil

Penanggung Jawab
TID



VALIDASI LAPORAN PUBLIKASI

Nama Bank : PT BPR DANA RAYA
Alamat : MENARA DANA RAYA, JALAN SAM RATULANGI
NOMOR 59
Kota/Kabupaten : Kota Manado
Periode Laporan : Juni 2019
Tanggal Cetak : 16 Juli 2019

602639 001

No	Nama Form	Pesan Validasi / Approval
1	Laporan Publikasi	Validasi berhasil


Penanggung Jawab
TTD



**LAPORAN NERACA PUBLIKASI
PT BPR DANA RAYA
Tanggal : 30 Juni 2019**

(Ribuan Rp)

POS - POS	Posisi Juni 2019	Posisi Juni 2018
Aset		
Kas	2,844,531	347,537
Kas dalam Valuta Asing	0	0
Surat Berharga	0	0
Pendapatan Bunga yang Akan Diterima	1,425,172	1,504,991
Penempatan pada Bank Lain	88,097,328	125,476,907
Penyisihan Kerugian -/-	5,069	5,053
Jumlah	88,092,259	125,471,854
Kredit yang Diberikan		
a. Kepada BPR	0	0
b. Kepada Bank Umum	0	0
c. Kepada non bank - pihak terkait	10,134,557	8,718,104
d. Kepada non bank - pihak tidak terkait	184,015,234	139,504,397
Jumlah Kredit yang Diberikan	194,149,791	148,222,501
Penyisihan Kerugian -/-	1,052,878	919,999
Jumlah	193,096,913	147,302,502
Agunan yang Diambil Alih	0	0
Aset Tetap dan Inventaris		
a. Tanah dan gedung	2,097,000	2,097,000
b. Akumulasi penyusutan dan penurunan nilai gedung -/ -	305,813	200,963
c. Inventaris	2,925,181	2,431,905
d. Akumulasi penyusutan dan penurunan nilai inventaris -/-	1,923,109	1,653,064
Jumlah aset tetap dan inventaris	2,793,259	2,674,878
Aset Tidak Berwujud	273,330	273,330
Akumulasi Amortisasi -/-	260,890	239,563
Aset Lain-lain	6,703,339	4,488,344
Jumlah Aset	294,967,913	281,823,873



LAPORAN NERACA PUBLIKASI
PT BPR DANA RAYA
 Tanggal : 30 Juni 2019

(Ribuan Rp)

Pos-Pos	Juni 2019	Juni 2018
Kewajiban		
Kewajiban Segera	735,086	925,242
Utang Bunga	866,259	841,534
Utang Pajak	400,645	362,264
Simpanan		
a. Tabungan	65,324,042	46,498,264
b. Deposito	201,782,289	208,771,912
Jumlah Simpanan	267,106,331	255,270,176
Simpanan dari Bank Lain	148,322	930,602
Pinjaman Diterima	0	68,510
Dana Setoran Modal - Kewajiban	0	0
Kewajiban Imbalan Kerja	0	0
Pinjaman Subordinasi	0	0
Modal Pinjaman	0	0
Kewajiban Lain-lain	224,494	18,393
Jumlah Kewajiban	269,481,137	258,416,721
Ekuitas		
Modal		
Modal Dasar	15,000,000	15,000,000
Modal yang Belum Disetor -/-	8,989,000	9,000,000
Tambahkan Modal Disetor (Agió Saham)	0	0
Modal Sumbangan	0	0
Jumlah	6,011,000	6,000,000
Dana Setoran Modal - Ekuitas	0	0
Laba/Rugi yang Belum Direalisasi	0	0
Surplus Revaluasi Aset Tetap	0	0
Saldo Laba		
Cadangan Umum	1,200,000	1,200,000
Cadangan Tujuan	0	0
Belum ditentukan tujuannya	18,275,776	16,207,152
Total	19,475,776	17,407,152
Jumlah Ekuitas	25,486,776	23,407,152
Total Kewajiban dan Ekuitas	294,967,913	281,823,873

Tanggal Cetak : 16-Juli - 2019 11:31:50 AM

LAPORAN NERACA PUBLIKASI
PT BPR DANA RAYA
Tanggal : 30 Juni 2019

Mengetahui,
td


A handwritten signature in black ink is written over a red circular stamp. The stamp contains the text "PT BPR DANA RAYA" and a central emblem. A horizontal dashed line is drawn across the signature and stamp.

LAPORAN LABA RUGI PUBLIKASI
PT BPR DANA RAYA
 Tanggal : 30 Juni 2019

(Ribuan Rp)

POS - POS	Posisi Juni 2019	Posisi Juni 2018
PENDAPATAN DAN BEBAN OPERASIONAL		
Pendapatan Bunga		
Bunga Kontraktual	17,856,520	17,045,397
Amortisasi Provisi	849,037	734,117
Amortisasi Biaya Transaksi -/-	13,805	0
Jumlah Pendapatan Bunga	18,691,752	17,779,514
Beban Bunga		
Bunga Kontraktual	8,347,102	8,851,521
Amortisasi Provisi, Administrasi dan Biaya Transaksi	0	0
Jumlah Beban Bunga	8,347,102	8,851,521
Jumlah Pendapatan Bunga - Bersih	10,344,650	8,927,993
Pendapatan Operasional Lainnya	11,795,773	8,732,776
JUMLAH PENDAPATAN OPERASIONAL	22,140,423	17,660,769
Beban Penyisihan Kerugian Aset Produktif	194,421	114,679
Beban Pemasaran	760,803	819,688
Beban Penelitian dan Pengembangan	0	0
Beban Administrasi dan Umum	9,875,460	7,913,673
Beban Operasional Lainnya	348,803	145,688
JUMLAH BEBAN OPERASIONAL	11,179,487	8,993,728
LABA (RUGI) OPERASIONAL	10,960,936	8,667,041
PENDAPATAN DAN BEBAN NON OPERASIONAL		
Pendapatan Non Operasional	212	402
Beban Non Operasional		
Kerugian Penjualan Aset	0	0
Lain-lain	114,183	155,080
PENDAPATAN (BEBAN) NON OPERASIONAL	(113,971)	(154,678)
LABARUGI		
LABA (RUGI) SEBELUM PAJAK PENGHASILAN	10,846,965	8,512,363
TAKSIRAN PAJAK PENGHASILAN	2,369,694	2,263,345
LABA (RUGI) BERSIH	8,477,271	6,249,018

Mengetahui,
ttd


A handwritten signature in black ink is written over a horizontal dashed line. To the right of the signature is a circular official stamp in pink. The stamp contains text in Indonesian, including 'KEMENTERIAN PENDIDIKAN DAN KEBUDAYAAN' and 'DIREKTORAT JENDERAL PENDIDIKAN TINGGI'. The signature and stamp are partially obscured by a diagonal line drawn from the top right towards the center.

LAPORAN KOMITMEN DAN KONTINJENSI PUBLIKASI
PT BPR DANA RAYA
Tanggal : 30 Juni 2019

(Ribuan Rp)

Deskripsi	Posisi Juni 2019	Posisi Juni 2018
KOMITMEN		
1. Fasilitas pinjaman yang diterima yang belum ditarik	371,482,710	532,546,887
2. Fasilitas kredit kepada nasabah yang belum ditarik	0	0
3. Penerusan kredit (channeling)	738,517,290	600,485,590
4. Lain-lain	0	0
Jumlah komitmen	1,110,000,000	1,133,032,477
KONTINJENSI		
1. Aset produktif yang dihapus buku	13,638	13,638
2. Agunan dalam proses penyelesaian kredit	0	0
3. Pendapatan bunga dalam penyelesaian	29,141	68,889
4. Lain-lain	0	0
Jumlah kontinjensi	42,779	82,527

Mengetahui,
 Dd



LAPORAN INFORMASI LAIN
PT BPR DANA RAYA
 Tanggal : 30 Juni 2019

(Ribuan Rp)

KETERANGAN	Juni 2019				
	L	KL	D	M	Jumlah
1. Penempatan pada bank lain	88,097,328	0	0	0	88,097,328
2. Kredit yang diberikan					
a. Kepada BPR	0	0	0	0	0
b. Kepada Bank Umum	0	0	0	0	0
c. Kepada non bank - pihak terkait	10,134,557	0	0	0	10,134,557
d. Kepada non bank - pihak tidak terkait	183,721,270	255,549	0	38,415	184,015,234
3. Jumlah aset produktif	281,953,155	255,549	0	38,415	282,247,119
4. Rasio-Rasio (%)					
a. NPL net	0	0	0	0	0.12
b. KPMM	0	0	0	0	17.02
c. LDR	0	0	0	0	67.30
d. ROA	0	0	0	0	7.42
e. KAP	0	0	0	0	0.03
f. PPAP	0	0	0	0	101.83
g. BOPO	0	0	0	0	64.82
h. Cash Ratio	0	0	0	0	33.51

PENGURUS BANK	PEMILIK BANK		
Dewan Komisaris 1. MARIO GLENN ANGOUW 2. BAMBANG SETIAWAN	1. MARIO GLENN ANGOUW 2. ELLEN ANGOUW,SH 3. IWAN DARMADI 4. MARINI ANGOUW	(40,00%) (25,00%) (25,00%) (10,00%)	Pemegang Saham Pengendali 1. MARIO GLENN ANGOUW
Dewan Direksi 1. DAVE PINONTOAN 2. RIBKAH KAPARANG			Ultimate Shareholder 1. MARIO GLENN ANGOUW 2. ELLEN ANGOUW,SH 3. IWAN DARMADI 4. MARINI ANGOUW

Laporan Publikasi ini belum diaudit Kantor Akuntan Publik

Catatan:

*BPR dengan total aset Rp10 miliar atau lebih wajib mencantumkan nama Kantor Akuntan Publik dan nama Akuntan Publik yang bertanggung jawab terhadap audit (partner in-charge)

Informasi keuangan di atas telah disusun untuk memenuhi Peraturan Bank Indonesia No. 8/20/PBI/2006 tanggal 5 Oktober 2006 tentang Transparansi Kondisi Keuangan Bank Perkreditan Rakyat dan Surat Edaran Bank Indonesia No. 8/30/DBPR tanggal 12 Desember 2006 perihal Laporan tahunan dan laporan Keuangan Publikasi BPR

16 Juli 2019

Direksi,
BPR DANA RAYA

1. DAVE PINONTOAN
2. RIBKAH KAPARANG